




PROJEKT „SCHREIBEN IN DER RÖMERZEIT“

Karalina, Klasse 6, FWS Haan

Zusammenbau einer einfachen Wachstafel





Bienenwachs
und
Farbpigmente

Papyrusblätter herstellen



Getrocknete Papyrusstreifen in
Leimwasser einweichen.



Eingeweichte Streifen schichten



und pressen.



Über mehrere Tage regelmäßig wenden und weiter pressen.

Eisengallustinte herstellen




Galläpfel im Nussknacker knacken,



mörsern, dann drei Tage einweichen




und nach zwei Stunden kochen filtrieren.



Zerkleinertes Gummi
Arabicum in destilliertem
Wasser



mit Eisen(II)-Sulfat gut vermischen



und nach zwei Tagen mit dem
Gallapfelsud mischen.

FERTIG!

